





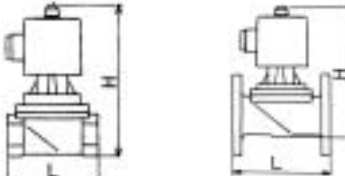




製品記号		WS12-F	WS12N-F	WS12C-F	WF12-F	WF12N-F	WF12C-F								
12	電磁弁 (ダイヤフラム式)														
		型式：WS-12型	型式：WS-12N型	型式：WS-12C型	型式：WF-12型	型式：WF-12N型	型式：WF-12C型								
標準仕様	形式	準直動式			準直動式										
	材質	本体	CAC			CAC									
		ダイヤフラムウケ	C3604(黄銅)			C3604(黄銅)									
	ディスク	NBR			NBR										
	端接	JIS Rcねじ			JIS 10KFFフランジ										
	適用圧力	0~1.0MPa			0~1.0MPa										
	流体温度	5~60			5~60										
	動作	通電開		通電閉		通電開		通電閉							
		AC100/200V 50/60Hz AC110/220V 60Hz共用		AC100/200V 50/60Hz AC110/220V 60Hz共用		AC100/200V 50/60Hz AC110/220V 60Hz共用		AC100/200V 50/60Hz AC110/220V 60Hz共用							
	適用流体	水・空気・不活性ガス・油(灯油・軽油程度)			水・空気・不活性ガス・油(灯油・軽油程度)										
流体粘度	20cSt以下			20cSt以下											
保護構造	防塵・防滴(屋外使用の場合TB-03型端子箱を併用してください)														
呼び径	汎用通電開	寸法L×H(mm)	梱包数	水道法性能基準適合品	汎用通電開	寸法L×H(mm)	梱包数	汎用通電開	寸法L×H(mm)	梱包数					
		質量(kg)			質量(kg)			質量(kg)							
	10	24,900	63×131 1.4	10	28,500	48,200	63×189 2.0	10							
	15	27,000	63×131 1.5	10	30,900	48,600	63×200 2.1	10	64,400	112×137 4.0	2	68,900	69,800	112×195 4.5	2
	20	28,200	80×145 1.9	10	31,900	50,100	80×200 2.5	10	65,900	118×151 5.0	2	70,400	71,300	118×206 5.5	2
	25	33,400	90×154 2.6	5	37,400	52,400	90×210 3.2	5	68,800	140×159 6.5	2	73,300	78,000	140×215 7.5	2
	32	51,700	106×175 3.4	5	58,200	63,400	106×228 4.0	5	82,300	150×180 8.0	2	88,500	93,900	150×234 9.0	2
	40	60,600	118×181 4.2	5	67,400	68,600	118×234 4.6	5	85,300	160×186 9.5	2	93,100	100,000	160×240 10.0	2
	50	71,200	140×200 6.5	2	78,300	77,100	140×252 7.0	2	90,700	190×204 11.2		98,800	116,000	190×258 11.7	
	65	96,300	160×246 9.5	2	106,000	103,000	160×297 10.0	2	130,000	212×251 16.0		143,000	167,000	212×302 16.4	
記事	<p>・定水位弁(呼び径50以下)のパイロット用にはDS-11N型(製品記号：DS11N-J)、DS-11LN型(製品記号：DS11LN-J)を、また65A以下や、他社定水位弁のパイロット用にはWS-12N型(製品記号：WS12N-F)、WS-12CN型(製品記号：WS12CN-F)をご使用ください。</p>														
															

価格加算

(合フランジなし)

記号	仕様	加算額
3-1	屋内外兼用TB-03型端子箱付	5,800



ご注文の際は、製品記号、電圧・周波数もお知らせください。

製品記号	PS12-W	PS12C-W	PF12-W	PF12C-W					
12									
電磁弁 (ピストン式)	桃太郎 型式：PS-12型	桃太郎 型式：PS-12C型	桃太郎 呼び径80 製品番号： PF12S 型式：PF-12型	桃太郎 呼び径80 製品番号： PF12C-S 型式：PF-12C型					
標準仕様	形式	準直動式		準直動式					
	材質	CAC		CAC(呼び径80 FC)					
	ディスク	SUS		SUS					
	端接	テフロン		テフロン					
	接続	JIS Rcねじ		JIS 10KFFフランジ					
	適用圧力	0~1.0MPa		0~1.0MPa(呼び径80は0.05~1.0MPa)					
	流体温度	5~180(温水の場合100以下)		5~180(温水の場合100以下)					
	作動	通電開	通電閉	通電開	通電閉				
	定格電圧	AC100/200V 50/60Hz AC110/220V 60Hz共用		AC100/200V 50/60Hz AC110/220V 60Hz共用					
	適用流体	蒸気・水・空気・油(灯油・軽油・ガソリン程度)		蒸気・水・空気・油(灯油・軽油・ガソリン程度)					
流体粘度	20cSt以下		20cSt以下						
保護構造	防塵・防滴(屋外使用の場合TB-03型端子箱を併用してください)		防塵・防滴(屋外使用の場合TB-03型端子箱を併用してください)						
呼び径	通電開	寸法L×H(mm) 質量(kg)	梱包数	通電開	寸法L×H(mm) 質量(kg)	梱包数	通電開	寸法L×H(mm) 質量(kg)	梱包数
	10	26,100 63×133 1.2	10	49,000 63×192 1.9	10				
	15	28,000 63×133 1.2	10	49,600 63×192 1.9	10	65,100 112×139 3.0	2	70,400 112×198 3.7	2
	20	29,400 80×148 1.6	10	52,200 80×204 2.2	10	67,600 118×154 3.8	2	73,000 118×210 4.4	2
	25	34,500 90×158 2.3	5	55,600 90×213 2.7	5	73,900 140×163 5.5	2	81,600 140×218 6.2	2
	32	53,200 106×174 2.9	5	69,200 106×228 3.5	5	86,100 150×179 7.3	2	99,600 150×233 7.9	2
	40	63,100 118×180 3.7	5	75,300 118×234 4.3	5	90,600 160×185 8.3	2	107,000 160×239 9.1	2
	50	75,400 140×199 5.5	2	84,700 140×253 6.4	2	100,000 190×203 11.1		120,000 190×257 11.7	
	65	101,000 160×245 8.5	2	116,000 160×297 8.9	2	138,000 212×250 15.5		177,000 212×302 15.9	
	80					153,000 290×270 27.2		180,000 290×322 27.7	
記事	<p>・定水位弁(呼び径50以下)のパイロット用にはDS-11N型(製品記号：DS11N-J) DS-11LN型(製品記号：DS11LN-J)を、また65A以下や、他社定水位弁のパイロット用にはWS-12N型(製品記号：WS12N-F) WS-12CN型(製品記号：WS12CN-F)をご使用ください。</p> <div style="display: flex; justify-content: space-around;">   </div>								

ご注文の際は、製品記号もお知らせください。

(合フランジなし)


バルブ類

製品記号	WS13-F	WS13N-F	WS13C-F	PS13-W	PS13C-W				
12 電磁弁 ストレナー付 (ピストン式/ ダイヤフラム式)	ダイヤフラム式		ダイヤフラム式	ピストン式	ピストン式				
									
	型式: WS-13型	型式: WS-13N型	型式: WS-13C型	型式: PS-13型	型式: PS-13C型				
標準仕様	形式	準直動式		準直動式					
	材質	CAC		CAC					
	要部	ダイヤフラムウケ: C3604(黄銅)		要部: SUS					
	ディスク	ダイヤフラム: NBR		テフロン					
	端接続	JIS Rcねじ		JIS Rcねじ					
	適用圧力	0~1.0MPa		0~1.0MPa					
	流体温度	5~60		5~180 (温水の場合100以下)					
	作動	通電開	通電閉	通電開	通電閉				
	定格電圧	AC100/200V 50/60Hz AC110/220V 60Hz共用		AC100/200V 50/60Hz AC110/220V 60Hz共用					
	適用流体	水・空気・不活性ガス・油(灯油・軽油程度)		蒸気・水・空気・油(灯油・軽油・ガソリン程度)					
流体粘度	20cSt以下		20cSt以下						
保護構造	防塵・防滴(屋外使用の場合TB-03型端子箱を併用してください)								
呼び径	15	寸法L×H(mm)	梱包数	水道法性能基準適合品	寸法L×H(mm)	梱包数	寸法L×H(mm)	梱包数	
		質量(kg)	5	33,600	51,500	5	30,900	52,900	5
	20	95×137	5	35,400	54,000	5	32,900	56,500	5
		2.4	5	35,400	54,000	5	32,900	56,500	5
	25	110×154	5	42,000	57,300	5	39,400	61,100	5
		2.8	5	42,000	57,300	5	39,400	61,100	5
		125×163	5	42,000	57,300	5	39,400	61,100	5
		3.4	5	42,000	57,300	5	39,400	61,100	5


WS13-F、WS13C-F、PS13-W、PS13C-Wは、呼び径32~50も製作しています。
ご注文の際は、製品記号、電圧、周波数、メッシュ数もお知らせください。

製品記号	WS15-D	WS15C-D	PS15-V	PS15C-V		
12 電磁弁 (ステンレス製) (ピストン式/ ダイヤフラム式)	ダイヤフラム式	ダイヤフラム式	ピストン式	ピストン式		
						
	型式: WS-15型	型式: WS-15C型	型式: PS-15型	型式: PS-15C型		
標準仕様	材質	本体SCS・ダイヤフラムウケSUS・ダイヤフラムNBR		本体SCS・弁体SUS・テフロンディスク入		
	端接続	JIS Rcねじ		JIS Rcねじ		
	適用圧力	0~1.0MPa		0~1.0MPa		
	流体温度	5~60		5~180 (温水の場合100以下)		
	作動	通電開	通電閉	通電開	通電閉	
	定格電圧	AC100/200V 50/60Hz AC110/220V 60Hz共用		AC100/200V 50/60Hz AC110/220V 60Hz共用		
	流体	水・空気・不活性ガス・油(灯油・軽油程度)		蒸気・水・空気・油(灯油・軽油・ガソリン程度)		
	呼び径	10	43,400	78,700	50,200	79,800
		15	43,400	78,700	50,200	79,800
		20	48,900	85,300	57,900	86,500
25		57,600	91,000	66,600	93,100	
32		88,800	120,000	91,200	122,000	
40		102,000	139,000	105,000	145,000	
50		133,000	193,000	138,000	197,000	

ご注文の際は、製品記号、電圧、周波数もお知らせください。

製品記号	EIFS-RB		
13	 型式：EI-FS型		
標準仕様	形式	手動復帰式	
	材質	本体	FC(注4)
		要部	CAC
		ディスク	テフロン
	端接続	JIS 10KFFフランジ	
	適用差圧限界	注1	
	流体温度	5~100(注2)	
	作動	停電時弁閉(注3)	
	定格電圧	AC100V 50Hz(注4)	
	適用流体	燃料油・水・油(注2)	
定格圧力	1.0MPa		
周囲温度	-10~40		
保護構造	防塵形(B種絶縁)		
呼び径		寸法L×H(mm)	
		質量(kg)	
	15	130,000	112×405 9.8
			20
	25	135,000	
			32
	40	150,000	
			50
	65	175,000	
			80
	100	325,000	
			125
150	710,000	410×821 145	
		200	1,017,000
記事	注1 適用差圧限界		
	呼び径	15~25 32~40 50 65	
	MPa	1.0 0.7 0.5 0.3	
	呼び径	80 100 125 150 200	
MPa	0.2 0.1 0.06 0.04 0.02		
注2 蒸気用(180以下)のEIFS-BBも製作しています。			
注3 通電時弁閉も製作しています。			
注4 本体材質、電圧は上記以外も製作しています。			

ご注文の際は、製品記号、流体名、作動、電圧、周波数もお知らせください。

製品記号	BM8S-F	MLFD-BD		
14	 型式：BM-8S型			
標準仕様	形式	ボール式二方口	複座二方口	
	材質	本体	C3771(黄銅)	FC
		要部	C3604(黄銅)クロムメッキ	CAC
		端接続	JIS Rcねじ	JIS 10KFFフランジ
	適用差圧限界	1.0MPa	注1	
	流体温度	-10~80(凍結不可)	100以下(注2)	
	作動方式	オンオフ	オンオフ	
	定格電圧	AC100/200V 50/60Hz共用	AC24V 50/60Hz共用(注3)	
	適用流体	水・油・空気・気体	水・温水・油(注2)	
	適用または定格圧力	適用圧力：0~1.0MPa	定格圧力：1.0MPa	
周囲温度	-10~50	-10~60		
保護構造	防雨形(キャブケーブ使用)	防塵形		
その他	手動機構付	AC100/200V AC24V用変圧器付		
呼び径		寸法L×H(mm)	寸法L×H(mm)	
		質量(kg)	質量(kg)	
	10	28,800	46×114 1.3	
			15	29,500
	20	35,700		
			25	37,500
	32	56,300		
			40	69,400
	50	77,600		
			65	
	80			
			100	
125				
		150		
記事	注1 適用差圧限界			
	呼び径	32~100 125 150		
	MPa	1.0 0.5 0.35		
	注2 蒸気用(180以下)のMLFD-BS(標準品)も製作しています。			
注3 AC100 200V専用電圧も製作しています。				
 10~25A 32~50A		・比例式でAC24V Bモーター(バランスングリレー無し)の場合は「バランスングリレー無し」とご指示ください。		

ご注文の際は、製品記号、流体名、電圧、周波数もお知らせください。(合フランジなし)