






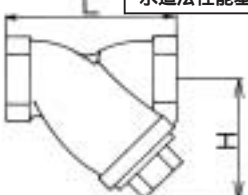
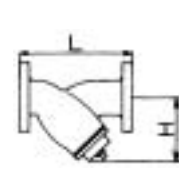
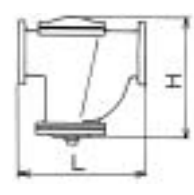


製品記号		JB21-N	JB22-N	JB23-N	JB24-N			
10	ベローズ式伸縮管継手	単式・銅管用・JIS適合品	複式・銅管用・JIS適合品	単式・銅管用・2.0MPa	複式・銅管用・2.0MPa			
								
		公共建築協会評価品 型式：JB-21型	公共建築協会評価品 型式：JB-22型	型式：JB-23型	型式：JB-24型			
標準仕様	形式	ベローズ形		ベローズ形				
	材質	継手部				SS(鋼)フランジ 注		
		外筒				SUS304		
		内筒・ベローズ				SUS316L		
	端接続	JIS 10K ルーズフランジ		JIS 20K ルーズフランジ				
	適用圧力	1.0MPa 以下		2.0MPa 以下				
	適用温度	220		250				
	形状	単式内圧形	複式内圧形	単式内圧形	複式内圧形			
	適用流体	蒸気・空気・気体・水・温水・油						
	耐圧試験	水圧にて1.5MPa		水圧にて3.0MPa				
伸縮量	伸び	10mm	20mm	10mm	20mm			
	縮み	25mm	50mm	25mm	50mm			
呼び径	単式 JIS適合品	面間寸法(mm)	複式 JIS適合品	面間寸法(mm)	単式 2.0MPa	面間寸法(mm)	複式 2.0MPa	面間寸法(mm)
		質量(kg)		質量(kg)		質量(kg)		質量(kg)
	20	365	49,100	680	64,500	365	101,000	680
		3.0		5.0		3.5		5.5
	25	365	50,800	680	67,500	365	103,000	680
		4.0		6.5		4.5		7.0
	32	365	57,600	680	73,300	365	108,000	680
		5.0		8.0		5.5		8.5
	40	365	66,100	680	79,100	365	112,000	680
		5.5		8.5		6.0		9.0
	50	365	74,900	680	96,100	365	139,000	680
		6.5		10.5		7.0		11.0
	65	415	90,200	780	113,000	415	168,000	780
		9.0		14.5		9.5		15.0
	80	415	114,000	780	139,000	415	205,000	780
		11.0		19.0		13.5		21.5
100	415	155,000	880	176,000	415	255,000	880	
	13.5		24.0		17.0		27.5	
125	440	189,000	880	253,000	440	400,000	880	
	20.0		33.0		26.0		39.0	
150	440	267,000	930	306,000	440	475,000	930	
	23.0		42.0		30.5		49.5	
200	440	364,000	930	449,000	440	558,000	930	
	43.0		75.0		53.0		85.0	
250	465	429,000	980	616,000	465	991,000	980	
	61.0		102.0		81.0		122.0	
300	465	931,000	980					
	104.0		174.0					
記事	・接液部 SUS316L 注：SUS(ステンレス鋼製)フランジ=全ステンレス鋼製も製作しています。							

ご注文の際は、製品記号もお知らせください。




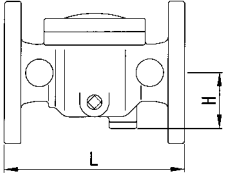
(合フランジなし)

バルブ類

製品記号	KY4-G2	KY4-G / /	KY4N-J2	KY4N-J / /	KY6-G2	KY6-G / /	KU1-G2	KU1-G								
11	1.0M・FC製		1.0M・CAC製		1.0M・FC製		1.0M・FC製									
ストレーナ																
	型式：KY-4型		型式：KY-4N型		型式：KY-6型		型式：KU-1型									
標準仕様	形式	Y形				Y形		U形								
	材質	本体	FC		CAC		FC		FC							
		網	SUS				SUS		SUS							
	端接続	JIS Rcねじ				JIS 10KRFフランジ		JIS 10KRFフランジ								
	適用圧力	1.0MPa以下				1.0MPa以下		1.0MPa以下								
	適用温度	184 以下 注				184 以下 注		184 以下 注								
	適用流体	蒸気・気体・液体				蒸気・気体・液体		水・油・空気・蒸気								
	網目	60メッシュ	: 40メッシュ : 80メッシュ : 100メッシュ		60メッシュ	: 40メッシュ : 80メッシュ : 100メッシュ		60メッシュ	40,80,100メッシュ							
	呼び径	60メッシュ	寸法L×H(mm)	40,80,100メッシュ	寸法L×H(mm)	40,80,100メッシュ	60メッシュ	寸法L×H(mm)	40,80,100メッシュ	60メッシュ	寸法L×H(mm)	40,80,100メッシュ				
質量(kg)			質量(kg)					質量(kg)			質量(kg)					
15		1,600	75×55 0.6	30	2,400	2,700	75×53 0.4	30	3,600	5,500	125×55 2.4	5	6,300			
20		2,000	90×67 0.9	30	3,000	3,600	90×64 0.6	30	4,800	6,800	140×67 2.8	5	7,900			
25		3,100	110×78 1.4	20	3,900	5,100	110×77 1.0	20	6,300	9,700	160×78 4.1	4	10,800	24,900	185×110 7.0	27,500
32		4,100	135×97 2.4	10	5,500	7,700	135×95 1.7	10	9,500	11,700	180×97 5.8	4	13,100	31,100	210×119 10.0	34,400
40		5,100	150×112 3.5	5	6,600	9,200	150×109 2.5	5	11,200	13,400	190×112 6.5	4	15,100	31,600	210×119 11.0	35,100
50		6,400	170×125 5.0	5	8,400	14,400	170×123 3.7	5	16,900	15,400	220×125 9.5	2	18,000	39,200	230×140 13.0	43,700
65		10,700	200×145 8.0	2	13,300					21,400	270×155 14.0	2	24,200	57,200	270×160 21.0	63,000
80										25,300	315×200 21.0		28,700	58,500	300×197 26.0	65,400
100										35,700	370×245 33.0		42,200	108,000	385×245 59.0	117,000
125										55,500	450×300 57.0		64,600	156,000	425×325 84.0	166,000
150										77,500	510×340 82.0		88,800	222,000	520×385 115	232,000
200									198,000	620×450 174		217,000	575,000	696×555 310	別途見積	
250									397,000	760×510 257		429,000	別途見積	850×785 546		
記事					・水道法性能基準適合品											

注：流体温度220 以下も製作しています。
ご注文の際は、製品記号、メッシュ数もお知らせください。

(合フランジなし)

製品記号		KT1-G		KT1-M		KT1PN-G		KT1CN-G		
11		1.0MPa・FC製		1.6MPa・FCD製		エポキシ樹脂粉体塗装品		ナイロンコーティング品		
ストレーナ										
		型式：KT-1型		水道法性能基準適合品 型式：KT-1PN型		水道法性能基準適合品 型式：KT-1CN型				
標準仕様	形式	T形				T形		T形		
	材質	本体	FC		FCD		FC			
		網	SUS				SUS			
	端接統	JIS 10K RF フランジ		JIS 16K RF フランジ		JIS 10K RF フランジ				
	適用圧力	1.0MPa 以下		1.6MPa 以下		1.0MPa 以下				
	適用温度	184 以下 注		220 以下		5~60				
	適用流体	蒸気・気体・液体				水道水・冷温水				
	網目	60メッシュ								
	塗装	内面：防錆油 外面：シルバー				内外面共水道用エポキシ樹脂粉体塗装		内外面共ナイロン11コーティング		
	コーティング									
呼び径	60メッシュ	1 寸法L×H(mm)	60メッシュ	1 寸法L×H(mm)	40,60,80,100,100メッシュ	1 寸法L×H(mm)	40,60,80,100,100メッシュ	1 寸法L×H(mm)		
		質量(kg)		質量(kg)		質量(kg)				
	50	25,900	200×62 8.5	28,200		200×62 8.5	200×62 8.5	200×62 8.5		
	65	33,700	240×74 14	43,400		240×74 14	240×74 14	240×74 14		
	80	41,300	265×88 20	53,400		265×88 20	265×88 20	265×88 20		
	100	54,800	290×130 32	71,300		290×130 32	290×130 32	290×130 32		
	125	72,300	340×140 48	97,800		340×140 50	340×140 48	340×140 48		
	150	97,800	380×165 71	132,000		380×165 73	380×165 71	380×165 71		
	200	179,000	450×200 123	200,000		450×200 123	450×200 123	450×200 123		
	250	別途見積	560×240 210	別途見積		560×240 240	560×240 210	560×240 210		
	300		680×280 300			680×280 320	680×280 300	680×280 300		
	記 事		<p>注1：流体温度220 以下も製作しています。</p> <p>注2：本体SUS製、ガット式、350A以上の大口径品も製作しています。</p> <p>1 網目は40,80,100メッシュも製作しています。</p> <p>2 次のオプション付も製作しています。(水道法適合品からは外れます。)</p> <ul style="list-style-type: none"> 目詰まり検知器(現場形回転表示器、遠隔形発信器)付 内部点検窓付 磁気吸着器付 							

ご注文の際は、製品記号、メッシュ数もお知らせください。

(合フランジなし)

バルブ類