







製品記号	AF4S-G	AF4CN-G	AF5N-J	AF6N-F										
8	1.0MPa	1.0MPa	1.6MPa	1.0MPa										
空気抜弁														
	型式：AF-4S型	型式：AF-4CN型	型式：AF-5N型	型式：AF-6N型										
標準仕様	形式	フロート式	フロート式	フロート式										
	材質	本体	FC		CAC	C3771(黄銅)ニッケルクロムメッキ								
		弁体・弁座	弁体(SUS) 弁座(C3604・NBR)		SUS	CAC・EPDM								
		フロート	SUS		SUS	PP樹脂								
	端接続	入口側JIS Rcねじ 排出側JIS 3/8ねじ		入口側JIS Rcねじ 排出側JIS Rc 1/2ねじ	JIS Rねじ									
	適用圧力	1.0MPa 以下		1.6MPa 以下	1.0MPa 以下									
	流体温度	5~90℃		5~60℃	5~100℃									
	適用流体	水・温水・油(比重0.9以上)		水・温水	水・温水									
	塗装	内面	防錆油		ナイロン11コーティング	---								
		外面	メタリックブルー		ナイロン11コーティング	---								
呼び径	水・温水用	寸法D×H(mm) 梱包質量(kg)	梱包数	ナイロン コーティング	寸法D×H(mm) 梱包質量(kg)	梱包数	1.6MPa用	寸法D×H(mm) 梱包質量(kg)	梱包数	1.0MPa用	寸法D×H(mm) 梱包質量(kg)	梱包数		
		15	15,500	114×154 3.2	6	23,000	114×154 3.2	6	51,900	130×175 4.4	2	13,900	59×112 0.7	20
		20	15,500	114×154 3.2	6	23,000	114×154 3.2	6	51,900	130×175 4.4	2	13,900	59×112 0.7	20
		25	19,500	130×169 4.3	5	27,500	130×169 4.3	5	51,900	130×175 4.4	2	13,900	59×112 0.7	20
		32	19,500	130×169 4.3	5	27,500	130×169 4.3	5						
記事	・水道法適合品も製作しております		・水道法性能基準適合品											

製品記号	AF17N-FU	AF17N-FT	AF17N-FS	AF9-D	AF10-D	AF10H-D							
8	1.0MPa			1.0MPa 逆止弁・ストレーナ内蔵	1.0MPa	ストレーナ内蔵							
空気抜弁													
			型式：AF-17N型	型式：AF-9型	型式：AF-10型	型式：AF-10H型							
標準仕様	形式	フロート式			フロート式								
	材質	本体	CAC			SUS							
		弁体・弁座	CAC・EPDM			SUS・FKM							
		フロート	PP樹脂			SUS							
	端接続	JIS Rねじ			入口：JIS Rねじ 出口：JIS Rc 3/8ねじ								
	適用圧力	1.0MPa 以下			1.0MPa 以下								
	流体温度	5~100℃			5~90℃ 注1	5~90℃	5~150℃						
	適用流体	水・温水			水・温水	水・温水・油(比重0.8以上)注2							
	付属品(出口側端接続)	ユニオン継手	チューブ継手	(JIS Rc 1/4ねじ)									
	呼び径	ユニオン継手	寸法D×H(mm) 質量(kg)	チューブ継手	寸法D×H(mm) 質量(kg)	JIS Rc 1/4ねじ	寸法D×H(mm) 質量(kg)	本体SUS	寸法D×H(mm) 質量(kg)	本体SUS	寸法D×H(mm) 質量(kg)	高温用	
15			16,400	59×128 0.7	16,200	59×128 0.7	15,500	59×128 0.7	22,000	80×163 0.85	18,800	80×163 0.8	21,600
20			16,400	59×128 0.75	16,200	59×128 0.75	15,500	59×128 0.75	22,000	80×163 0.85	18,800	80×163 0.8	21,600
25			16,400	59×128 0.75	16,200	59×128 0.75	15,500	59×128 0.75	22,000	80×163 0.85	18,800	80×163 0.8	21,600
記事	・各梱包数=20 ・水道法性能基準適合品 ・AF17N-FTは、内径φ6ビニールチューブ500mm付属			注2：比重0.7~0.8用も製作しています。									

■ご注文の際は、製品記号もお知らせください。

バルブ類